

Купюры 200 и 2000 рублей: признаки ПОДЛИННОСТИ



По материалам сайта fincult.info

Зачем понадобились банкноты такого номинала?

В 2017 году Банк России ввел в оборот новые банкноты номиналом 200 и 2000 рублей. Банкноты выпустили для более удобных расчетов наличными.

Купюра в 200 рублей заполняет промежуток между сотенной и пятисотенной, двухтысячная – между тысячной и пятитысячной соответственно.

Влияние новых денег на инфляцию



Появление нового номинала инфляцию не увеличит, потому что самих денег в экономике не станет больше – новые банкноты вводятся взамен изношенных.

Почему новые купюры 200 и 2000 рублей выглядят не так, как старые?

200 и 2000 рублей – это первые банкноты, разработанные в новом тысячелетии. Дизайн серии остальных банкнот был создан еще в 90-е годы прошлого столетия.

Деньги в первую очередь должны быть защищены от подделки и удобны в использовании.



Изображение на новых купюрах 200 и 2000 рублей?

Для банкноты 200 рублей были выбраны изображения Севастополя, а для купюры 2000 рублей – объекты Дальнего Востока.

Это первые купюры в нашей стране, символы для которых определили сами граждане в ходе общероссийского голосования



Что нового в банкнотах 200 и 2000 рублей?

Банкнота в 200 рублей изготовлена на хлопковой бумаге повышенной плотности с полимерной пропиткой. Она чуть толще, чем все остальные банкноты.

Новая купюра рассчитана на частое использование - полимерная защита повысит стойкость к загрязнению и поможет работать до 20 месяцев.

До этого у самых ходовых банкнот номиналом 50 и 100 рублей средний срок службы был намного короче - около 15 месяцев.

QR-код на купюрах

QR-код ведет на сайт Банка России
в раздел с описанием
соответствующей банкноты:

200 рублей и 2000 рублей - здесь можно
найти отличительные признаки
банкноты, с помощью которых
определяют подлинность денег.

Проверять рекомендуется не менее трех
признаков одновременно
и желательно разных типов: они
определяются на просвет, на ощупь,
при наклоне или при увеличении.




QR-код можно отсканировать
с помощью камеры
или специального
приложения в смартфоне

[App Store](#) и [Google Play](#).

Как проверить новые купюры 200 и 2000 рублей?

Если посмотреть купюру на просвет, станет заметна темная сплошная полоса защитной нити со светлыми числами 200 на ней.



Водяной знак — самый узнаваемый защитный признак на купюрах

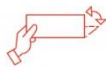

На светлом поле видно изображение памятника затопленным кораблям и число 200.

Водяные знаки отличают полутона, плавные переходы от темных частей рисунка к светлым. Подделать такие знаки очень сложно.

Как проверить новые купюры 200 и 2000 рублей?

Некоторые изображения на банкноте можно разглядеть, только если ее наклонить.

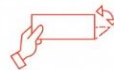
При покачивании на защитной нити перемещаются темные и светлые прямоугольники. Под определенным углом на ней виден цветной символ рубля.



Защитная нить — это цельная полоса, которая находится внутри бумаги

Слева на однотонном поле под гербом видно слово «Россия».

Если наклонить купюру и посмотреть на это поле под острым углом, видны цифры номинала, каждая имеет свою окраску.



При повороте банкноты на 180 градусов (без изменения угла зрения) окраска каждой цифры меняется

Как проверить новые купюры 200 и 2000 рублей?

Если вооружиться лупой, на банкноте можно разглядеть много интересного.

В стилизованном изображении карты Крыма «спрятаны» микрорисунки — цифры номинала, а также типичные представители флоры и фауны региона. На полях можно найти штурвалы и морские звезды.



На микрорисунках можно рассмотреть мак, листья дуба, филина, коосулю

Некоторые элементы сделаны более выпуклыми, они легко прощупываются:

- ✓ штрихи по краям банкноты;
- ✓ надпись «Билет Банка России»;
- ✓ цифры номинала на лицевой стороне.



БИЛЕТ БАНКА РОССИИ

Повышенный рельеф помогает слабовидящим людям отличать купюру на ощупь

Подготовлено по материалам сайта: <https://fincult.info/>

Составитель: Ольга Рубцова

ГБУК РО «Библиотека им. Горького»

Отдел правовой информации и образовательных ресурсов

rounb_odpi@mail.ru